



1/2 1/2



2/3 1/3



3/4 1/4



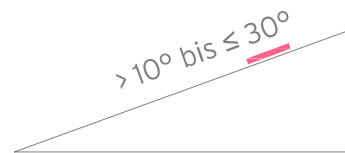
1/1



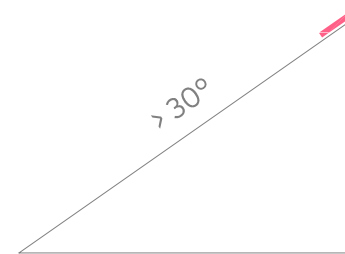
3°



> 3° bis ≤ 10°



> 10° bis ≤ 30°



> 30°

Bitte beachten: Die angeführten Festbereiche sind Richtwerte, auf Zwangspunkte am Dach ist Rücksicht zu nehmen.

ROOFINOX[®]

Stehfalz und Dachentwässerung

Blatt 3

Festhaftbereiche
nach Dachneigung

Die Ausführung ist vom Anwender zu prüfen und gemäß den aktuell gültigen Fachregeln
und Normen auszuführen sowie an die regionalen Gegebenheiten anzupassen.

Februar 2018

www.roofinox.com